


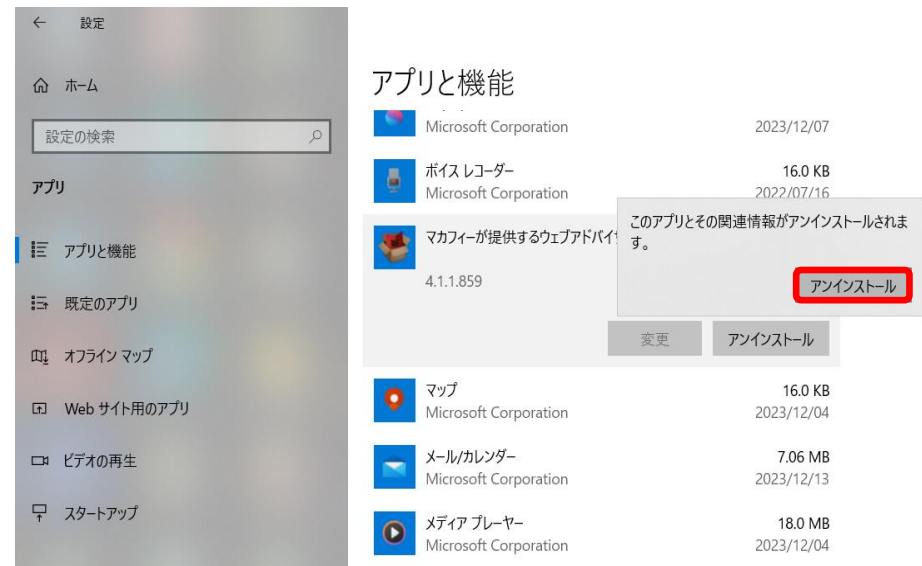
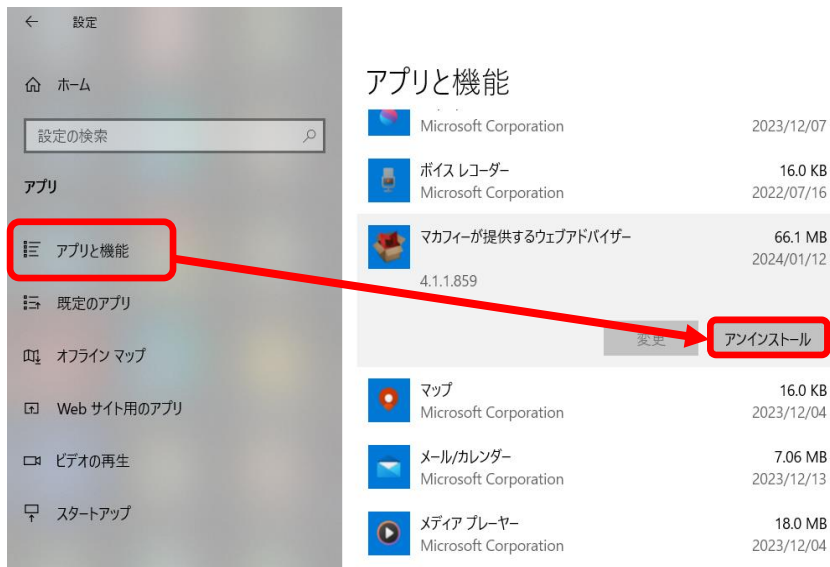
「uihost.exe - アプリケーションエラー」の対応方法.Docx

内容

「uihost.exe - アプリケーションエラー」の対応方法	2
---------------------------------------	---

「uihost.exe - アプリケーションエラー」の対応方法

1. 「スタート (Windows マーク)」から「 設定」を開く
2. 「アプリ」をクリック
3. 「マカフィーが提供するウェブとアドバイザー」をクリック
4. 「アンインストール」をクリック
5. 「アンインストール」をクリック



6. 「削除する」をクリック
7. 「完了」をクリック

McAfee | ウェブアドバイザー

お待ちください。本当にアンインストールしますか？
以下のサービスが利用できなくなります。

- 1個のダウンロードをスキャンしました

さらに、常に無料！です

 インターネット上でお客様の脅威となるサイトを毎日新たに 2,500 件以上検出します。

削除する **ウェブ保護を維持する**

McAfee | ウェブアドバイザー

ウェブアドバイザー が正常にアンインストールされました。



完了