

業務システムショートカット・ショートカット作成方法.Docx

内容

ブラウザを使用する業務システムのショートカット.....	2
ショートカット作成方法（パソコン）	3
ブックマークをホームに作成する方法（iPhone・iPad）	5
ブックマークをホームに作成する方法（Android <Google Chrome>）	6

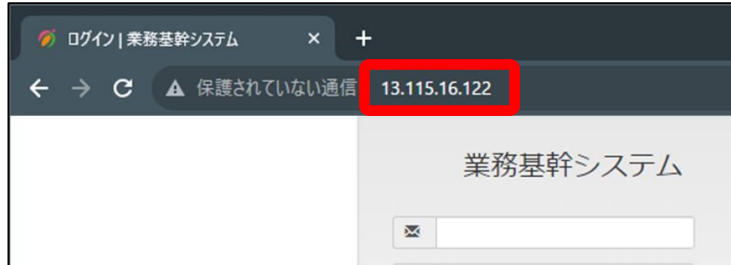
ブラウザを使用する業務システムのショートカット

デスクネットやタレントパレットのショートカットが必要な場合は、下記リンクからショートカットを保存・作成してください。

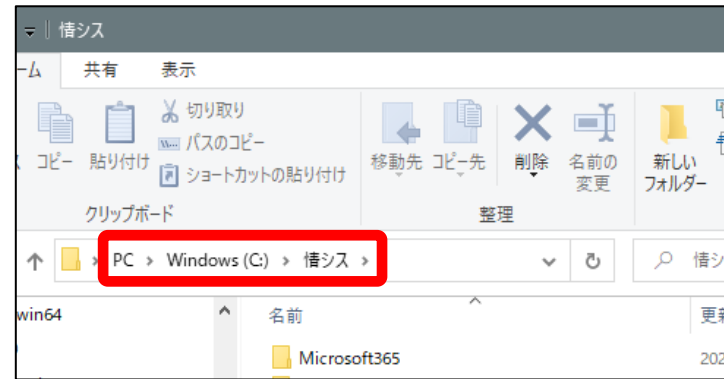
[ショートカット保管用リンク](#)

ショートカット作成方法（パソコン）

1. ブラウザやエクスプローラーで作成したいショートカットのURL またはパスをコピーする

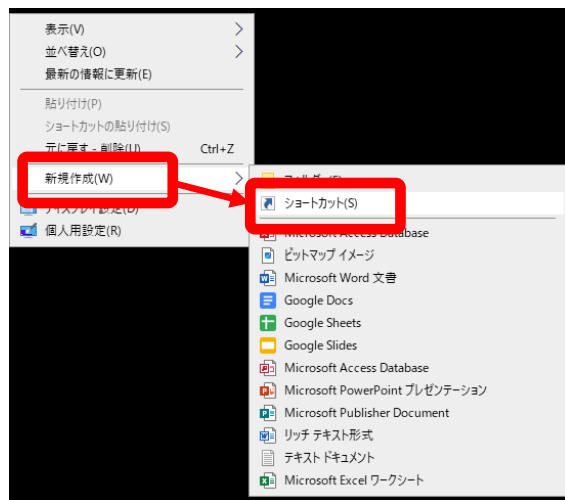


<ブラウザ>

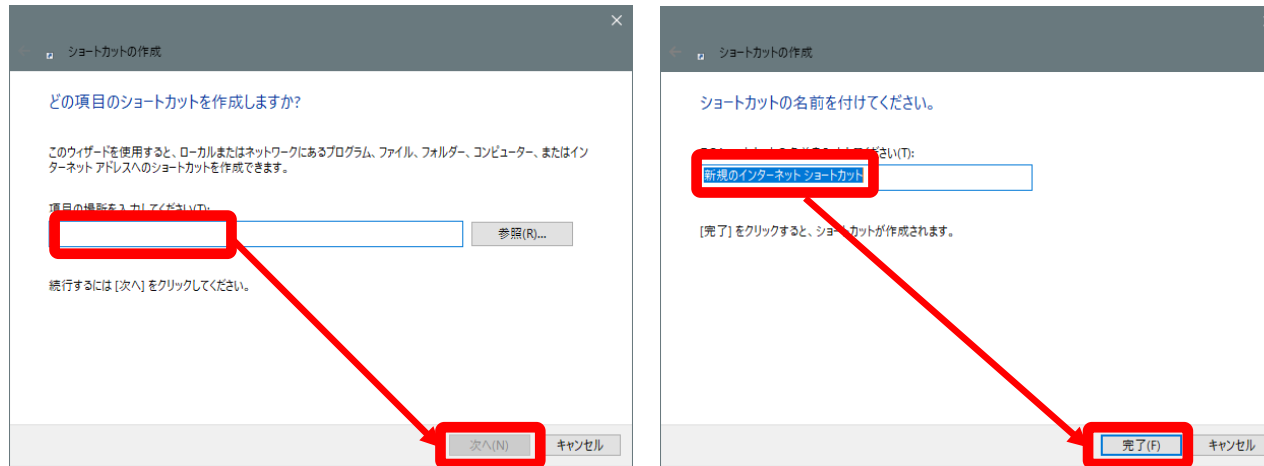


<エクスプローラー>

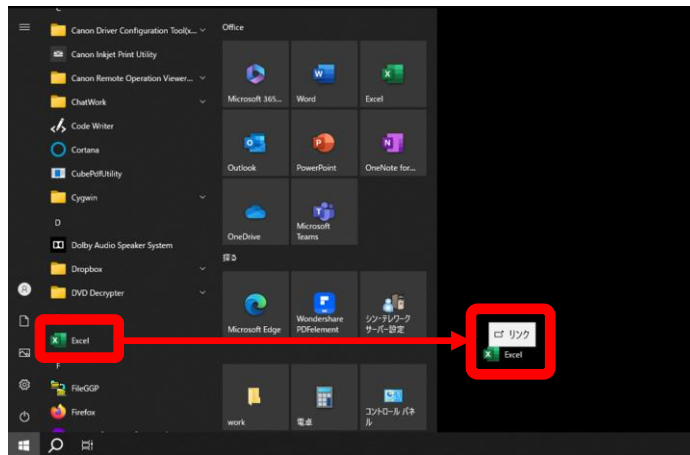
2. デスクトップやドキュメントの何も無いところを右クリック
3. 「新規作成」から「ショートカット」をクリック




4. URL またはパスを貼り付ける
5. 「次へ」をクリック
6. ショートカットの名前を入力
7. 「完了」をクリック



※インストールしているソフトのショートカットを作成する場合は、スタートから対象のソフトを保存先にドラッグ&ドロップ




ブックマークをホームに作成する方法 (iPhone・iPad)

1. 作成したいブックマークのサイトを「safari」で開く
2. 「」をタップ
3. 下にスクロールし「ホーム画面に追加」をタップ
4. 「追加」をタップ



ブックマークをホームに作成する方法（Android <Google Chrome>）

1. 作成したいブックマークのサイトを「Chrome」で開く
2. 「」をタップ
3. 下にスクロールし「ホーム画面に追加」をタップ
4. 「追加」をタップ

