

# 遠隔操作ソフトチームビューアーの導入

## ※Team viewerについて

2台のPCをネットでつなぎ、遠隔操作を可能にするソフトです。

### (1) ソフトのダウンロード

サイトにアクセスし、ソフトをダウンロードしてください。

<https://www.teamviewer.com/ja/>

クリック

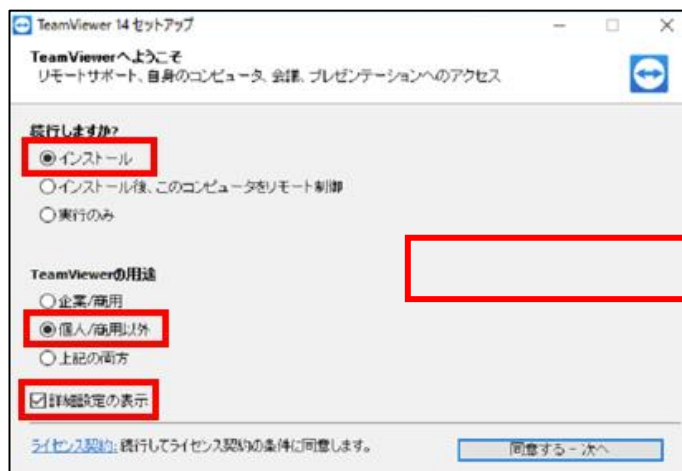


右クリック  
「開く」



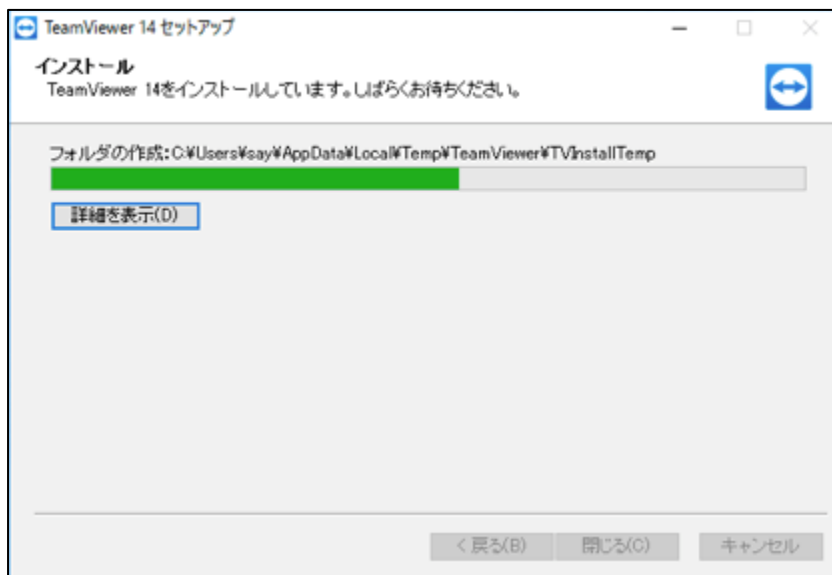
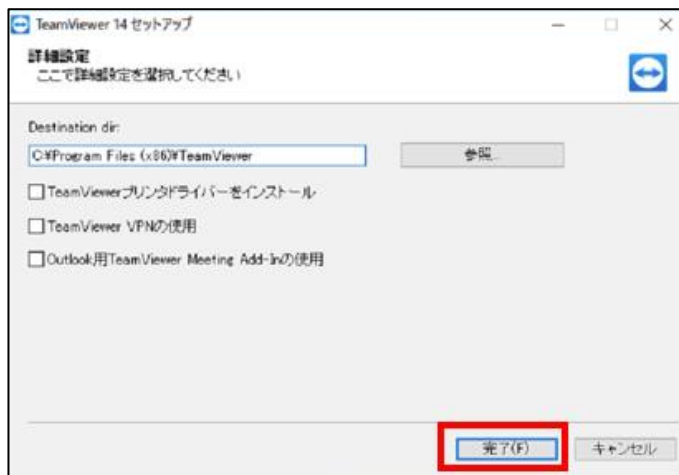
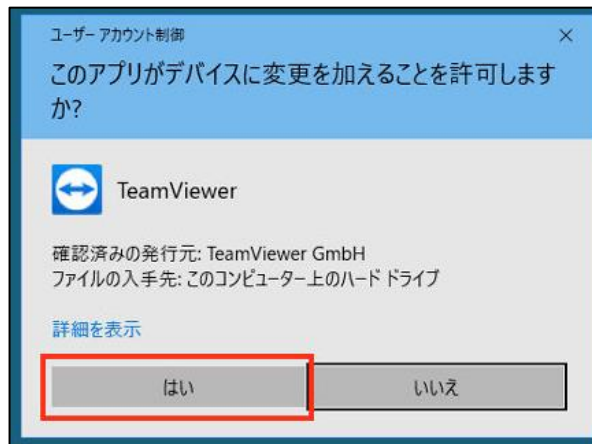
### (2) ソフトのインストール

手順に従ってソフトをインストールしてください。

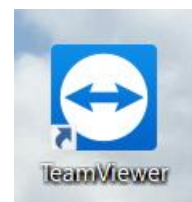


# 遠隔操作ソフトチームビューアーの導入

## (2) ソフトのインストールの続き



問題なくインストールできれば、  
デスクトップ画面に  
アイコンが表示されます。



# 遠隔操作ソフトチームビューアーの導入

## (3) ソフトの使用

他社から遠隔操作によってPCサポートを受けたい場合は、ソフトを起動しIDとパスワードを相手に伝えてください。



## 情報システム室への問い合わせについて

<https://forms.gle/pzaeyjVcPKUAjYb96>

PCやネットワークに関する不明点が発生した場合、上記アドレスにアクセスの上フォームにてお問い合わせください。